



3101953682272

## Титульный лист

Направление  информатика  история  математика  
 обществознание  русский язык  физика  
 химия

Класс  8  9  10  11

Фамилия Е Н Б А Е В А

Имя Т А Т Ь Я Н А

Отчество И Г О Р Е В Н А

Дата рождения 2 9 0 3 2 0 0 7

Город участия К У Р Г А Н

Аудитория 4 0 1


Телефон + 7 9 1 9 5 7 7 2 8 5 0

Дата 0 4 0 2 2 0 2 4

Подпись

Пример  
заполнения

А Б В Г Д Е Ж З И Й К Л М Н О П Р С Т У Ф  
Х Ц Ч Ш Щ Ъ Ы Ь Э Ю Я 1 2 3 4 5 6 7 8 9 0



**Проверочный лист**  
Заполняется участниками

Направление  информатика  история  математика  
 обществознание  русский язык  физика  
 химия

Класс  8  9  10  11

Город участия К У Р Г А Н

Заполняется организаторами


Количество доп. листов \_\_\_\_\_ Количество черновиков к проверке \_\_\_\_\_  
 Время выхода с \_\_\_\_\_ : \_\_\_\_\_ до \_\_\_\_\_ :

**Протокол проверки**  
Заполняется жюри


Номер задания	1	2	3	4	5	6	7	8	9	10
Балл члена жюри №1	18	17	15	14	10					
Балл члена жюри №2	18	17	15	14	10					

Итоговый балл 74

Подпись члена жюри №1



Подпись члена жюри №2



Пример заполнения

А Б В Г Д Е Ж З И Й К Л М Н О П Р С Т У Ф  
 Х Ц Ч Ш Щ Ъ Ы Ь Э Ю Я 1 2 3 4 5 6 7 8 9 0



Задание 1

1. а → a
- б → b
- в → v
- г → g
- д → d
- е → ye
- (е → e)
- ё → ye'
- (ё → e')
- ж → zh
- з → z
- и → i
- й → y
- к → k
- л → l
- м → m
- н → n
- о → o
- п → p
- р → r
- с → s
- т → t
- у → u
- ф → f
- х → kh
- ш → sh
- щ → shch
- ъ → "
- ы → y
- ь → '
- ю → yu
- я - ya

3

2. Буквы "е" и "ё". Когда русская буква обозначает два звука (то есть "е" - это [й'э], а "ё" - это [й'о]) для буквы е применяется соответствие е → ye, а для буквы ё - ё → ye'. Буквы могут обозначать два звука, когда они стоят после гласной в начале слова или после разделительного мягкого (или твердого) знака.

Во всех остальных случаях (т.е. когда "е" и "ё" стоят после согласной) применяется соответствие е → e и ё → e'.

после й - !

3. Путь Победы → Pobedy  
 Билимбаевская → Bilimbayervskaya  
 Европейская → Yevropeyskaya  
 Лыжников → Lyzhnikov  
 Самолётная → Samolëtnaya  
 \* Фрезеровщик → Frezerovshchikov  
 Шевелёва → Shevelëva  
 Тельмана → Tel'mana  
 22-го Парусная → 22-go Part's'yezda  
 Братьев Биковых → Brat'yev Bykovykh

108. 188.

### Задание 2.

1. Данные примеры иллюстрируют употребление буквы в как начной и как ~~знака~~ мягкого знака - где смягчение впереди стоящей согласной (или "подчеркивание" этого, как в случае со звуком [ч]) точка? 1 ~~2~~

Для того, чтобы установить выбор Е(Ѣ) или в в корне/суффиксе ~~старославянского~~ <sup>старого</sup> славянского слова, нужно ~~нужно~~ современное русское слово поставить в форму родительного падежа (например день (И.п.) → дня (Р.п.)). Если в форме родительного падежа у слова у будет сохраняться Е(Ѣ) в корне/суффиксе (например село → села), то в значим, что в старославянском слове была Е(Ѣ), а если Е(Ѣ) в корне/суффиксе будет исчезать (день → дня), то на выбор стоит остановиться на в.

~~2. Если на конце старославянского слова пишется, когда звук на конце слова мягкий (в делает звук мягким или подчеркивает мягкость как в случае со звуком [ч]).~~ +3  
~~В на конце старославянского слова пишется, когда звук подчеркивает звук на конце твердый (в как бы подчеркивает его "твердость").~~

3. Для глаголов нужно слово поставить в форму прошедшего времени единственного числа мужского рода, если в Е(Ѣ) в слове сохраняется, то и в старославянском пишется Е(Ѣ), в противном случае пишется в. +1

~~Для для прилагательных надо образовать полную форму~~  
 2. в на конце старославянского слова пишется, когда звук на конце слова мягкий (в делает звук мягким или подчеркивает мягкость как в случае со звуком [ч]). +1

Бланк ответов

Ъ на конце старославянского слова пишется, когда согласный звук на конце твёрдый (Ъ как бы подчеркивает его „твёрдость“)

3. Лев → АВВЪ 2

Пёс → ПЬСЪ 2

Нёс → НЕСЪ 2

Старец → СТАРЬЦЪ 2

4. Месть 0

Задача 3

вести → ВЕСТИ 1

БРЕСТИ → БРЕСТИ 1

ПЛЕСТИ → ПЛЕСТИ 1

175

1.1. Омороны – слова, у которых совпадает произношение (т.е. одинаковая транскрипция), но при этом ~~разно~~ разное написание.

Пример: лук, луг 2 + 1

Омографы – слова, у которых совпадает бук. написание, но не произношение. 2 + 1

Пример: замо́к, замо́к (разное ударение)

Оморфы – слова, у которых совпадает написание и произношение не во всех формах слова. 2 + 1

Пример: пара (форма Р.п. от слова „пар“) и пара (сл. форма, „две ноги“)

Лексические омошмы – синошмы, то есть слова разные по звучанию и написанию, но одинаковые по значению 0

Пример: чудесный, удивительный

1.2. Сложнее всего построить омонимическую рифму на омографах, так как шавное условие рифмы – одинаковое звучание звука конца слова (или всего слова), а омографы – это слова, у которых совпадает только написание. 1 + 1

2. 1-стало 2 2-голубей 2 + 2

Задача 4

158

1. Первый вариант – сумный (как в анекдоте), т.е. предназначенный судьбой. СУЖЕНЫЙ – прилагательное, перешедшее в существительное

Второй вариант – сумный, т.е. ставший более узким. 1

~~СУЖЕНЫЙ~~ – прилагательное (СУЖЕНЫЙ) – прилагательное 1

~~СУЖЕНЫЙ~~ – это синоним слова „сумный“ произошло от слова „суть-судьба“, пишется с суффиксом ЕН и имеет корень СУЖ (на конце чередование А → Ж), а „сумный“ является прилагательным (суффикс ЕН), и имеет корень УЖ (чередование З → Ж) 2

и приставку  $\bar{c}$  13 б.

2. "Засширенный" — это актант слова "суженный", а ~~поскольку~~ поскольку слова "суженный" и "суженый" являются фон-омофоками, на слух различия ~~не слышатся~~ между ними не слышатся, то есть девушка как бы подобрала актант к слову, но на самом деле — к ~~его~~ омонимичности, что незаметно при произношении фраз, но заметно при написании

Задача 5.

1. Запятая перед "как" в этом ~~сравнении~~ <sup>со</sup>сравнении не ставится, потому что это сравнение

Примеры: 1. Сладкий как сахар  
2. Холодный как лёд  
3. Трусый как заяц

0 б.

2. Если считать сочетание "ни Бог ни дьявол" фразеологизмом, то пропуск запятой можно считать верным. Возникшая "путаница" с запятой возникает, вероятно, из-за того, что это малоизвестный фразеологизм (или люди могут не видеть в этом фразеологизм, т.к. он почти вошёл в обиход)

Примеры: 1. Ни то ни сё 1  
2. Ни рыба ни мясо 1  
3. Ни два ни полтора 2  
4. Ни мн. полюбил, ни м. полюбил —  
5. Ни в чём, так катаньем

3. Тире можно считать авторским, т.к. оно стоит для постановки ~~логического~~ логического ударения, а не для пунктуационных правил.

0 б.

На месте тире могла бы стоять запятая, т.к. "клянусь" — это деприкатив, которое выделяется запятой.

2 б.

Также на месте тире может стоять двоеточие, т.к. после слова "клянусь" идёт пояснение.

1 б.

4. Белые ноги

0 б.

10 б.

# Бланк ответов



