

Титульный лист

Направление информатика история математика
 обществознание русский язык физика
 химия

Класс 8 9 10 11

Фамилия Б О Я Р С К А Я

Имя Я Н А

Отчество Д Е Н И С О В Н А

Дата рождения 1 9 1 0 2 0 0 8

Город участия Н И Ж Н И Й Т А Г И Л

Аудитория 3 1 4


Телефон 8 9 6 3 0 4 4 6 9 2 2

Дата 0 4 0 2 2 0 2 4

Подпись

Пример
заполнения

А Б В Г Д Е Ж З И Й К Л М Н О П Р С Т У Ф
Х Ц Ч Ш Щ Ъ Ы Ь Э Ю Я 1 2 3 4 5 6 7 8 9 0



Проверочный лист
Заполняется участниками

Направление

<input type="checkbox"/> информатика	<input type="checkbox"/> история	<input type="checkbox"/> математика
<input type="checkbox"/> обществознание	<input checked="" type="checkbox"/> русский язык	<input type="checkbox"/> физика
<input type="checkbox"/> химия		

Класс

<input type="checkbox"/> 8	<input checked="" type="checkbox"/> 9	<input type="checkbox"/> 10	<input type="checkbox"/> 11
----------------------------	---------------------------------------	-----------------------------	-----------------------------

Город участия Н И Ж Н И Й Т А Г И Л

Заполняется организаторами

Количество доп. листов **Количество черновиков к проверке**


Время выхода с 17:35 до 17:40

Протокол проверки
Заполняется жюри


Номер задания	1	2	3	4	5	6	7	8	9	10
Балл члена жюри №1	13	15	20	9	0	10				
Балл члена жюри №2	13	15	20	9	0	10				

Итоговый балл 67

Подпись члена жюри №1



Подпись члена жюри №2



Пример заполнения

А Б В Г Д Е Ж З И Й К Л М Н О П Р С Т У Ф
Х Ц Ч Ш Щ Ъ Ы Ь Э Ю Я 1 2 3 4 5 6 7 8 9 0

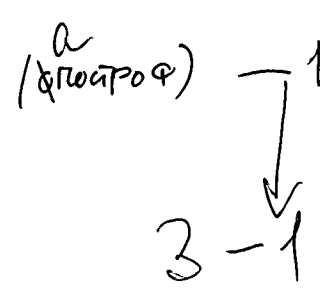


Задание № 1.

1. а → a
- б → b
- в → v
- г → g
- д → d
- е → e
- ё → ö
- ж → ž
- з → z
- и → i
- й → j
- к → k
- л → l
- м → m
- н → n
- о → o
- п → p
- р → r
- с → s
- т → t
- у → u
- х → h
- ц → c
- ч → č
- ш → s
- щ → š
- бл → y
- ь → ' (апостроф)
- ю → ŷ
- я → a

2. По написанию в латинице совпадают буквы "а" и "я" и пишутся как "а". Так как "я" - йотированная магла, то мы можем обратиться к написанию другой йотированной маглы - "ю", которая на латинице пишется как "u", следовательно, "я" мы можем записать как "a". 2-1

3. Артёмовский → Artëmovskij
- Богданович → Bogdanovič
- Верхний Тагил → Verhniij Tagil
- Каменск - Уральский → Kamensk-Ural'skij
- Нижние Серги → Nižnie Sergi
- Новая Лага → Novaa Laga
- Талица → Talica



10
 135



• нужда / необходимость

Мне нужно воспользоваться черновиком. 2+1

3. • отсутствие чего-либо

У меня нет воды. 2+1

• указание на определенный объект

Мне хочется того сока. 2+1

• уточнение → это тоже объект!

Это коммюния мрушек. 2+1

• условие

Я не выйду без отгов. 2+1

Задачи п. в.

1. Однокоренные боятся ва⁺: зней, новою.
Выражены именами существительными.

2. Эти слова "идут в паре", являются антонимами. 1

3. Пришёл и папа и мама. 1

Цветёт и зимой и летом. 1

Ест и утром и вечером. 1

Плывёт и в холоду и в жару. 1

Вместе и в горе и в радости. 1

208!

108.

Задача № 5.

3. Лексические омонимы рифмовать сложнее всего,
так как у них разное ~~написание~~ ~~написание~~.

05.

Задача № 4.

1. Они отличаются приставкой. 1
2. "Сваренная" - значение готовности 1
"Заваренная" - значение изменил готовности.

Значение связано с изменением приставки. 1

Приставка "за-" усиливает смысл слова.
(увеличивает) (в значении приставки пере-). 1

3. Оба слова - причастия. 1

Сваренная

Заваренная 5

Сваренная - та, которую сварим
Заваренная - та, которую заварим (в значении пере-).

95.

