

## Титульный лист

Направление  информатика  история  математика  
 обществознание  русский язык  физика  
 химия

Класс  8  9  10  11

Фамилия САЛТЫКОВА

Имя МАРИЯ

Отчество АЛЕКСЕЕВНА

Дата рождения 24 01 2008

Город участия ЧЕБОКСАРЫ

Аудитория 205

Телефон 89306959617


Дата 04 02 2024

Подпись

*Салтыкова*

Пример  
заполнения

А Б В Г Д Е Ж З И Й К Л М Н О П Р С Т У Ф  
Х Ц Ч Ш Щ Ъ Ы Ь Э Ю Я 1 2 3 4 5 6 7 8 9 0



**Проверочный лист**  
**Заполняется участниками**

**Направление**

<input type="checkbox"/> информатика	<input type="checkbox"/> история	<input type="checkbox"/> математика
<input type="checkbox"/> обществознание	<input checked="" type="checkbox"/> русский язык	<input type="checkbox"/> физика
<input type="checkbox"/> химия		

**Класс**

<input type="checkbox"/> 8	<input type="checkbox"/> 9	<input checked="" type="checkbox"/> 10	<input type="checkbox"/> 11
----------------------------	----------------------------	--	-----------------------------

**Город участия**      Ч Е Б О К С А Р Ы

**Заполняется организаторами**

**Количество доп. листов**                      **Количество черновиков к проверке**


**Время выхода с**                      :                      до                      :

**Протокол проверки**  
**Заполняется жюри**

Номер задания	1	2	3	4	5	6	7	8	9	10
Балл члена жюри №1	17	19	13	13	13					
Балл члена жюри №2	17	19	13	13	13					

**Итоговый балл**      75

**Подпись**  
**члена жюри №1**



**Подпись**  
**члена жюри №2**



**Пример**  
**заполнения**

А Б В Г Д Е Ж З И Й К Л М Н О П Р С Т У Ф  
Х Ц Ч Ш Щ Ъ Ы Ь Э Ю Я 1 2 3 4 5 6 7 8 9 0



Задание 1.

- 1) м → m      б → b      н → n      х → kh      г → d  
 а → a      (эп) р → r      п → p      о → o      ю → yu  
 л → l      ч → ch      в → v      ж → zh      ь → '      и → i  
 ы → y      я → ya      к → k      ь → ''      й → y  
 е - ye / e      э → z      з → z      и → i  
 т → t      ё → yë / e      ш → shch      м → sh      ф → f      3

2) Кириллические буквы, у которых по два соответствия в латинице, - "ѐ" и "ё". 2 - 1

е = ye, если обозначает два звука, т.е. стоит в начале слова, после тасного, после .в. и .б. Alapaevsk - Алана [jɛ]ск.

е = e, если обозначает один звук, т.е. стоит после сонасного. Mezenskiy - М [ɛ]з [ɛ]нский.

ё = yë, если обозначает два звука, т.е. стоит в начале слова, после тасного, после .в. и .б. Tayëzhnyy - Та [y]ж [y]нский.

ё = e, если обозначает один звук, т.е. стоит после сонасного. Verëzovskiy - Вер [o]зовский.

После и - ?

88.

3) Победы → Pobedy

Билимбаевская → Bilimbayevskaya

Европейская → Yevropeyskaya

Лыжников → Lyzhnikov

Самолётная → Samolëtnaya

Фрезеровщик - Frezerovshchikov

Шевелёва - Shevelëva

Тельман - Tel'mana

22-го Парксъезда - 22-go Par'ts'yezda

Братёв Быховых - Brat'yev Bykovykh

98.

178



Задание 2.

1) «Ѣ» (ерь) в старославянском писалась после сонорного на конце для обозначения мягкости. Писалась и сейчас (кроме «ѣ», т.к. сейчас твёрдой). Дѣнь - дѣнь. 1

Также писалась в корне/суффиксе, обозначал ~~ѣ~~ редуцированный масной. Вѣсь - вѣсь.

«Ѣ» писалась на месте «е»/«ё», если масная является бегой (чередует с нулём звука). Юньць - юнца (р.п.).  
Вѣсь - вѣя (вѣсь - вѣста). 1

2) «Ѣ» (ер) писалась на конце слова после твёрдого сонорного. 1  
Лѣдѣ - лёд.

«Ѣ» (ерь) писалась после мягкого сонорного на конце слова. 1  
Вѣсь - вѣсь.

3) Лев - ѣльвь, 2      Старец - старьцьѣ, 2      Плести - плѣсти, 1-1  
Пѣс - пѣсь, 2      Вѣсти - вѣсти, 1  
Нѣс - нѣсь, 2      Брѣсти - брѣсти, 1

4) Мѣда (мѣзда) - возмѣзде, 3

Задание 3.

195.

1.1.) Оморфы - слова, которые одинаково произносятся, но по-разному пишутся, имеют разное лексическое значение.  
Лук - лук. [Лук] - [лук].

2 + 1



Задача 3. Продолжение

1.1) Оморфы — слова, которые одинаково пишутся, но по-разному произносятся, имеют разное лексическое значение. Замок — замо́к. 2 + 1

Оморфимы — слова, обычно разных частей речи, в некоторые формы которых совпадают. Стекло (мал., уз.н., наст.вр., ед.ч., ср.р., 3е л.) — стекло (им. сущ., им.п., ед.ч.) 2 + 1

1.2) Сложнее всего построить рифму на оморфимы, т.к. тяжело подобрать омонимичное грамматическое совпадение (например, падеж-наклонение).  
Таких омонимичных пар очень мало. ○


2) Снег сказал:

— Когда я (1) станю

Станет речка (2) голубей.

Потечёт, качая (1) станю

Отражённых (2) голубей.



(1) - станю

(2) - голубей.

138.

Задача 4.

1) Буквенный состав: н/нн. <sup>1+1</sup> Суженный (мених) — суженной (в пространстве).

Морфемный состав: суженный, суженный.

Суженный<sup>1</sup> — мених, будущий муж. <sup>1</sup>

Суженный<sup>2</sup> — по сравнению с ч-л, узкий. <sup>1</sup>

Части речи: суженный (им. существ.), суженной (~~отм. прил.~~) <sup>3</sup>



Задание 4. Продолжение.

2) Слово "расширенный" является антонимом к слову "суженный".  
"Суженый" и "суженный" — омофоны.

Менюшка из анекдота воспроизвела существительное "суженый" как отлагательное прилагательное "суженный", антонимом к которому будет слово "расширенный". Рама указана на полностью молодого человека.

135.

Задание 5.

1) Кротки как овецки — фразеологический оборот, компоненты которого представляют собой единое целое.

Голоден как собака, слеп как крот, вести себя как свинья.

2) В сочетании "ни Бог ни дьявол" пропуск запятой возможен, т.к. это фразеологический оборот.  
Ни то ни сё, ни рыба ни мясо, и в огонь и в воду, и в прок и в топку, ни бе ни ме ниу кукареку.

3) Тире-авторский знак, т.к. по нормам современной пунктуации должна стоять запятая.  
Тире ставит нужно для усиления значения.

4) Святого Эльма свечки — северное сияние.

135.