

### Титульный лист

Направление  информатика  история  математика  
 обществознание  русский язык  физика  
 химия

Класс  8  9  10  11

Фамилия Ц А Р Е В А

Имя В И К Т О Р И Я

Отчество Е В Г Е Н Ь Е В Н А

Дата рождения 1 1 0 2 2 0 0 6


Город участия О М С К

Аудитория 2 1

Телефон 8 9 8 3 1 1 0 3 6 4 5


Дата 0 3 0 2 2 0 2 4

Подпись



Пример  
заполнения

А Б В Г Д Е Ж З И Й К Л М Н О П Р С Т У Ф  
Х Ц Ч Ш Щ Ъ Ы Ь Э Ю Я 1 2 3 4 5 6 7 8 9 0



## Проверочный лист

Заполняется участниками

**Направление**

<input type="checkbox"/> информатика	<input checked="" type="checkbox"/> история	<input type="checkbox"/> математика
<input type="checkbox"/> обществознание	<input type="checkbox"/> русский язык	<input type="checkbox"/> физика
<input type="checkbox"/> химия		

**Класс**

<input type="checkbox"/> 8	<input type="checkbox"/> 9	<input type="checkbox"/> 10	<input checked="" type="checkbox"/> 11
----------------------------	----------------------------	-----------------------------	--

**Город участия**     *О М С К*

## Заполняется организаторами

Количество доп. листов    *0 0*     Количество черновиков к проверке    *0 0*

Время выхода с                    :                    до                    :

## Протокол проверки

Заполняется жюри

Номер задания	1	2	3	4	5	6	7	8	9	10
Балл члена жюри №1	<i>1 0 0</i>		<i>1 5</i>	<i>5 2 0</i>						
Балл члена жюри №2	<i>1 0</i>	<i>0</i>	<i>1 5</i>	<i>5 2 0</i>						


**Итоговый балл**                    *5 0*

**Подпись члена жюри №1**

**Подпись члена жюри №2**

**Пример заполнения**

А Б В Г Д Е Ж З И Й К Л М Н О П Р С Т У Ф  
Х Ц Ч Ш Щ Ъ Ы Ь Э Ю Я 1 2 3 4 5 6 7 8 9 0



14

сажень вершок локоть пядь - единицы измерения длины на Руси /50

ведро чарка берковец штоф - единицы измерения объема на Руси

пуд золотник копейка лот - единицы измерения веса на Руси

дьятина шакин ольминши петя - единицы измерения (денежные единицы) на Руси

15  
1) Орденами /80

2) Данные транспортные средства были разработаны в период называемый в честь Орденами, так как этот момент вводит во исполнение и на территории этой транспортной средств. Иници, они разработаны и создавались при его участии, поэтому те моменты обрести иници в области на них. /120

11

1) а) 7600

б) 7157 /40

2) а) 1092 - издание закона Русской правды. Чинлов Владимира

б) 1649 - издание Соборного уложения Алексея Михайловича "Мономаха"

12) Оборона Севастополя. В центре композиции изображены <sup>Кавказская</sup> Севастополь. <sup>Российский</sup> Мухомов - один из главных командиров СССР в Великой Отечественной войне 1941-1945 годов, участник обороны Мухомов и <sup>Восток</sup> ~~на Берлин~~ на Берлин

2) 1942, Севастополь

3) Дана картина была написана в период Великой Отечественной войны 1941-1945 годов, ~~Триумф ее написания~~ ~~могла написать оборона Крыма Севастополь, Керчь~~ <sup>1941-1942 героическая</sup> Триумф ее написания могла стать оборона Крыма в 1941-1942

1942 год. Керим, Севастополь. Это можно предположить по тому, что солдаты шло на фронт и др. Но судя из солдат мы можем увидеть пошу, что популярен был, что события происходили не раньше, чем в 1942. Но при этом при этом шло море и матросы - можно сделать вывод, что мы имеем дело с морскими войсками приюточной перестройки. Также, очень важным фактом является в том, что на шавнокомандиром, стоящем в середине карьера, есть носок. Переход воевать редкостью. Столкнувшись с предположением, конечно не только (на вероименно), и только в 1942 в том же году. Вернее и носок, из чего можно сделать вывод, что события происходили после 1941. Ленинград был блокадем уже в 1941, поэтому вряд ли морские приюточные стороны могли состоять там. Поэтому, можно сделать вывод, что карьера была начата по причине обороны Кронштадта, который был разрушен в 1942 году.

№ 3  
1) 1650-е, 17-й век XVII (17) век. Морозов Бахрим

- 2) Десятичные единицы:  
 Денги  
 рублевки серебряные  
 четверти рублевые  
 алтыны  
 единицы медные  
 полтинники

50

Историческая информация о денежном обращении Московского царства. В то время делались денги, рублевки серебряные и медные денги полтинники и другие.

Единицы <sup>без цур сак и шибел</sup> делались по 4 рублю, четверти рублевые были в ходу с алтыны денги и медными единицы медные. Медные единицы без цур сак делались в медовый у народа, тогда как государству выдавали или полевые или другие виды.

3) Введение медной монеты на начало 17-го века при Алексее Михайловиче. Медный бунт 1652 года. Русско-польская война при Алексее Михайловиче.

Введение медной монеты привело к медовому бунту народа. Так как народ не хотел принимать медные и более дешевой монеты, тогда как медь была более дорогой металлом, медовый бунт привел к тому, что торговля или полевые (указывали) выдавали медными денгами, а продавали или не принимали. Это привело к бунту против царя. В итоге медные денги были изъяты из обращения, что привело к стабилизации итирания в стране.

Русско-польская война при Алексее Михайловиче

Бланк ответов

имела в своем последствии присоединение Киева  
(по сути, это выкуп) и присоединение южной Украины  
(Богдан Хмельницкий), <sup>это</sup> что привело к увеличению авторитета  
России на международной арене

100



**Бланк ответов**



