

Титульный лист

Направление информатика история математика
 обществознание русский язык физика
 химия

Класс 8 9 10 11

Фамилия Д У Д И Н

Имя Г Е О Р Г И Й

Отчество Я К О В Л Е В И Ч

Дата рождения 1 3 0 7 2 0 0 7

Город участия Е К А Т Е Р И Н Б У Р Г

Аудитория М 4 1 5


Телефон + 7 9 1 2 6 2 1 3 3 0 7

Дата 0 4 0 2 2 0 2 4

Подпись

Пример
заполнения

А Б В Г Д Е Ж З И Й К Л М Н О П Р С Т У Ф
Х Ц Ч Ш Щ Ъ Ы Ь Э Ю Я 1 2 3 4 5 6 7 8 9 0



Проверочный лист
Заполняется участниками

Направление

<input type="checkbox"/> информатика	<input type="checkbox"/> история	<input type="checkbox"/> математика
<input type="checkbox"/> обществознание	<input checked="" type="checkbox"/> русский язык	<input type="checkbox"/> физика
<input type="checkbox"/> химия		

Класс

<input type="checkbox"/> 8	<input type="checkbox"/> 9	<input checked="" type="checkbox"/> 10	<input type="checkbox"/> 11
----------------------------	----------------------------	--	-----------------------------

Город участия *Е К А Т Е Р И Н Б У Р Г*

Заполняется организаторами

Количество доп. листов **Количество черновиков к проверке**


Время выхода с : до :

Протокол проверки
Заполняется жюри


Номер задания	1	2	3	4	5	6	7	8	9	10
Балл члена жюри №1	<i>17</i>	<i>11</i>	<i>18</i>	<i>15</i>	<i>5</i>					
Балл члена жюри №2	<i>17</i>	<i>11</i>	<i>18</i>	<i>15</i>	<i>5</i>					

Итоговый балл *66*

Подпись члена жюри №1



Подпись члена жюри №2



Пример заполнения

А Б В Г Д Е Ж З И Й К Л М Н О П Р С Т У Ф
Х Ц Ч Ш Щ Ъ Ы Ь Э Ю Я 1 2 3 4 5 6 7 8 9 0

Бланк ответов

№1

- 1) A → A
- Б → B
- B → V
- Г → G
- Д → D
- Е → YE, E
- Ё → YE, E
- Ж → ZH
- З → Z
- И → I
- Й → Y
- К → K
- Л → L
- М → M
- Н → N
- О → O
- П → P
- Р → R
- СХ → S
- Т → T
- У → U
- Ф → F
- Х → KH
- Ц → SH
- Щ → SHCH
- Ъ → "
- Ы → Y
- Ь → ' 3
- Ю → YU
- Я → YA

- 2) E → YE, E
- Ё → YE, E 2

Когда E (или Ё) стоит в начале слова, или перед ней стоит ¹б, ¹в или гласная, то применяется YE (или YE соответственно), в иных случаях применяется E (или E соотв.)

- 3) ПОБЕДЫ — Pobedy 1

БИЛИМБАЕВСКАЯ — Bilimbayevskaya 1

ЕВРОПЕЙСКАЯ — Yevropeyskaya 1

ЛЫЖНИКОВ — Lyzhnikov 1

САМОЛЁТНАЯ — Samolëtnaya 1

~~ФРЕЗ~~ ФРЕЗЕРОВЩИКОВ — Frezerovshchikov 1

ШЕВЕЛЁВА — Shevelëva 1

ТЕЛЬМАНА — Tel'mana 1

22-20 ПАРТСЪЕЗДА — 22nd Part's'yezda 0

БРАТЬЕВ БЫКОВЫХ — Brat'yev Bykovykh 1

1 1 0,5 №4

- 1) суженный (принимая прилагательное) — тот, с кем суждено быть

- 1) суженный (причастие) — то (или тот), что (или кого) сделали уже.

- 2) „Расширенный“ является антонимом к слову „суженный“ и никак не соотносится со словом „суженный“. Это и помогло определить, в каком значении девушка восприняла слово, и понять анекдот.

175

155



№3

1.1) Омофоны – слова, которые звучат одинаково, но пишутся по-разному и имеют разные значения. Пример: привезти – привести 2+1

Омографы – слова, которые ^{пишутся} звучат одинаково, но звучат по-разному и имеют разные значения. Пример: замо́к – замо́к 2+1

Омоформы – слова, которые совпадают по написанию и звучанию в определённой форме и имеют разные значения. Пример: петь(шь) – петь(и) 2+1

Лексические омофоны – слова, которые имеют одинаковое написание и звучание во всех формах, но имеют разные значения. Пример: ключ(от двери) – ключ(с водой) 2+1

1.2) Омофоническую рифму сложнее всего построить на омографах, т.к. рифма строится на звучании, а в омографах оно различается.

2) Снег сказал: – Когда я стану,

станет речка голубей.

Потечёт, какая стану

отражённая голубей.

185.

1) Первый случай – обозначение мягкости стояще^{ей} перед мягким знаком согласной, второй случай – обозначение звуков [j] и [j̥] или [j̥] или [o] и одновременное смягчение согласной. Если звук стоит ^{не} под ударением, то выбираем Е. Также по Е пишется после согласной М. В остальных случаях пишется в.

2) Ъ ставится, если последний звук твёрдый, в – если мягкий.

3) л₂в₂ъ, п₂ьс₂ь, н₁ьс₁ь, с₁т₁а₁р₁е₁ц₆, в₁е₁с₁т₁и, б₁р₁е₁с₁т₁и, п₁л₁е₁с₁т₁и

4) моз₀

115.



№5

- 1) Это устойчивое сравнение, поэтому запятая не ставится.
Примеры: нем как рыба, ¹
- 2) Пропуск этой запятой нельзя считать верным, т.к. запятая не ставится однородные члены противоположны ^(или разные) по значениям, но не являются подлежащими, а в данном предложении однородные члены являются подлежащими.
Примеры: ни то ни се, не ушёл не шур, не рыба не мясо, и честь и жнец, не дать не взять.
- 3) На месте тире, ² могла бы стоять запятая, т.к. предложение сложное. Однако Оксужава принял авторское решение, потому что хотел подчеркнуть однозначность действий.
- 4) Оксужава говорит о лучах света.

58.

