

Титульный лист

Направление информатика история математика
 обществознание русский язык физика
 химия

Класс 8 9 10 11

Фамилия Ш Т Е Й Н Б Е Р Г

Имя А Л И С А

Отчество Е В Г Е Н Ь Е В Н А

Дата рождения 2 2 0 3 2 0 0 7

Город участия Е К А Т Е Р И Н Б У Р Г

Аудитория М 4 1 5


Телефон 8 9 8 2 6 3 2 0 7 3 3

Дата 0 4 0 2 2 0 2 4

Подпись

Пример
заполнения

А Б В Г Д Е Ж З И Й К Л М Н О П Р С Т У Ф
Х Ц Ч Ш Щ Ъ Ы Ь Э Ю Я 1 2 3 4 5 6 7 8 9 0



Проверочный лист
Заполняется участниками

Направление

<input type="checkbox"/> информатика	<input type="checkbox"/> история	<input type="checkbox"/> математика
<input type="checkbox"/> обществознание	<input checked="" type="checkbox"/> русский язык	<input type="checkbox"/> физика
<input type="checkbox"/> химия		

Класс

<input type="checkbox"/> 8	<input type="checkbox"/> 9	<input checked="" type="checkbox"/> 10	<input type="checkbox"/> 11
----------------------------	----------------------------	--	-----------------------------

Город участия Е К А Т Е Р И Н Б У Р Г

Заполняется организаторами

Количество доп. листов Количество черновиков к проверке

Время выхода с : до :

Протокол проверки
Заполняется жюри


Номер задания	1	2	3	4	5	6	7	8	9	10
Балл члена жюри №1	1	9	9	-	1	3	1	5	1	4
Балл члена жюри №2	1	9	9	-	1	3	1	5	1	4

Итоговый балл 7 0 -

Подпись
члена жюри №1



Подпись
члена жюри №2



Пример
заполнения

А Б В Г Д Е Ж З И Й К Л М Н О П Р С Т У Ф
Х Ц Ч Ш Щ Ъ Ы Ь Э Ю Я 1 2 3 4 5 6 7 8 9 0

Бланк ответов

①

1. a → a

б → v

в → v

г → g

д → d

е → ye/e

ë → yë/ë

* → zh

з → z

и → i

й → y

к → k

л → l

м → m

н → n

о → o

п → p

р → r

с → s

т → t

у → u

ф → f

х → kh

ц → ts

ч → ch

ш → sh

щ → shch

ы → y

ь → "

в → v

э → e

ю → yu

я → ya

3

2.

е → ye/e

ë → yë/ë 2

если е/ë стоит в начале слова, после мягкого, ¹высокого и твердого ¹знака или ¹и в слогосоединении ¹в GN используется ye где е и yë где ë
если е/ë стоит после согласной буквы, то используется e → e; ë → e

3. Победы - Pobedy 1

Вилимбаевская - Vilimbayevskaya 1

Европейская - Yevropeyskaya 1

Лыжников - Lyzhnikov 1

Самолётная - Samolotnaya 0

Фрезеровичихин - Frezerovichichin 1

Шевелёва - Shevelëva 1

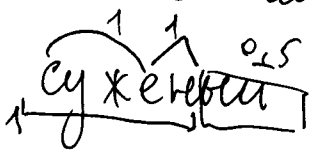
Тельмана - Teltmana 1

22-го Партизана - 22-go Part's'yezda 1

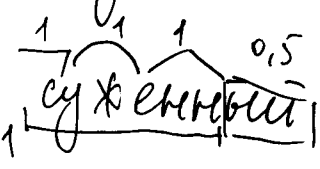
Братцев Выховых - Brat'yev Vykhovykh 1

198.

④ 1. суженой¹ - отменное прилагательное
от слова судьба (человек, предназначенный судьбой)



суженный¹ - ~~отменное~~ причастие, образовано от глагола сужить¹



2. Слово «расширенный» является синонимом «суженной», что указывает на понимание суженой (вруно), как суженного. (155.)

③ 1.1. омофоны - одинаковые по звучанию, но различные по смыслу и написанию
компания / кампания (друзья) (предвыборная) 2+1

• омографы - одинаковые по написанию, но разные по значению и звучанию
замок / замлок 1+1

• омоформы - сходные / одинаковые по звучанию и написанию, но разные по значению и цвету речи (или же формы слова)
стало - от стать (снег стал) 0+0
стало - стал (едва пятц)

• лексические - одинаковые по звучанию и написанию, но имеющие разный смысл, который можно определить из контекста 2+0

очки → и набрал 10 очков (баллы)

→ очки для зрения

1.2. Омографы, так как для построения рифмы, важна постановка ударений, которая различна в графических омофонах

- 2. (1) стало 2
- (2) пошубей 2

135.

5) 1 в сочетании "кратки как овечья" подразумевает сравнение, но является устойчивым выражением в русском языке, поэтому записал не ставит

- сине как бык 1
- точный как час 1
- красный как пошур 1

2. Такой пропуск можно считать верным, так как происходит не только перечисление однородных элементов, но и их противопоставление

- 1 ни куда ни сюда
- 1 ни жарко ни холодно
- 1 ни тебе ни мне
- 1 ни то ни се

3. Тире можно считать авторским, так как в современном русском языке нет правил, обязывающих его постановку, а также можно замаскировать приемы другими знаками

0,5 (тире в слуге, еши) (объективн. оцен. з.р.)

• На его месте могла стоять заглавная,
соединяющая два простых предложения в
сложное (бессоюзное) о чём?

[книжка], (я сам буду на маю).

• возможно оформление в виде прямой речи,
то есть используем двоеточие и кавычки

книжка: "Я сам буду на маю".

4. обратный звёзд, повисше на маю ○ (148.)

② 1. I способ - для обозначения мягкости согласной
на конце слова ~~на~~ ~~отсутствует~~, где используется
мягкий знак в современном р.л. 1

II способ - обозначение мягкости согласной
из-за удвоения после него ~~до~~ ~~потирова~~ ~~ного~~ ○
шашного в современном р.л. (вместо ѣ)

2. в ставится после зв, букв и или для
обозначения мягкости последнего согласного
(после мягких звуков) 1

Ѣ ставится для обозначения твердости
последнего согласного, стоит всегда, если не
мягкость не обозначена ъ (и и ѳ), даже если
в современном р.л. нечего неѢ.

Бланк ответов

3. лев → льв 1 старец → старьц²ь места → мест¹а
лес → лес 0 вести → вест¹и
лес → лес~~а~~ 1 брести → брест¹и
(совр → староси)

95.

