

## Титульный лист

Направление  информатика  история  математика  
 обществознание  русский язык  физика  
 химия

Класс  8  9  10  11

Фамилия К У З И Н А

Имя Е К А Т Е Р И Н А

Отчество К О Н С Т А Н Т И Н О В Н А

Дата рождения 3 0 0 1 2 0 0 7

Город участия Т Ю М Е Н Ь

Аудитория 4 0 9


Телефон + 7 9 8 2 9 1 6 6 3 8 3

Дата 0 4 0 2 2 0 2 4

Подпись

Пример  
заполнения

А Б В Г Д Е Ж З И Й К Л М Н О П Р С Т У Ф  
Х Ц Ч Ш Щ Ъ Ы Ь Э Ю Я 1 2 3 4 5 6 7 8 9 0



**Проверочный лист**  
Заполняется участниками

**Направление**

<input type="checkbox"/> информатика	<input type="checkbox"/> история	<input type="checkbox"/> математика
<input type="checkbox"/> обществознание	<input checked="" type="checkbox"/> русский язык	<input type="checkbox"/> физика
<input type="checkbox"/> химия		

**Класс**

<input type="checkbox"/> 8	<input type="checkbox"/> 9	<input checked="" type="checkbox"/> 10	<input type="checkbox"/> 11
----------------------------	----------------------------	--	-----------------------------

**Город участия** Т Ю М Е Н Ь

**Заполняется организаторами**

Количество доп. листов \_\_\_\_\_ Количество черновиков к проверке \_\_\_\_\_


Время выхода с \_\_\_\_\_ : \_\_\_\_\_ до \_\_\_\_\_ :

**Протокол проверки**  
Заполняется жюри


Номер задания	1	2	3	4	5	6	7	8	9	10
Балл члена жюри №1	17	12	10	14	9	-				
Балл члена жюри №2	17	12	10	14	9	-				

**Итоговый балл** 62 -

**Подпись члена жюри №1**



**Подпись члена жюри №2**



**Пример заполнения**

А Б В Г Д Е Ж З И Й К Л М Н О П Р С Т У Ф  
Х Ц Ч Ш Щ Ъ Ы Ь Э Ю Я 1 2 3 4 5 6 7 8 9 0



√1

1.
  - а → a
  - б → b
  - в → v
  - г → g
  - д → d
  - е → ye, e
  - ё → yë, ë
  - з → zh
  - и → i
  - й → y
  - к → k
  - л → l
  - м → m
  - н → n
  - о → o
  - п → p
  - р → r
  - с → s
  - т → t
  - у → u
  - ф → f
  - х → kh
  - ~~ц → t~~
  - ш → sh
  - щ → shch
  - ~~ч → ch~~
  - ъ → "
  - ы → y
  - ь → '
    - ~~ю → u~~
    - я → ya

3

2. "е" и "ё"

"ye" и "yë" используются, если буква стоит после гласной или букв "в" и "б"

"e" и "ë" используются, если буква стоит после согласной буквы

3. Победы → Pobyedy

Билимбаевская → Bilimbayevskaya

Европейская → Yevropeyskaya

Лытшиков → Lyzhnikov

Самолётная → Samolëtnaya

Фрезеровщиков → Frezerovshchikov

Шевелёва → shevel'eva

Тельмана → Tel'mana

22-го Парусьезда → 22-go Parus'yezda

Братев Биковых → Brat'ev Vukovykh 10 б.

175

№2

1. ① смещение предыдущего звука/буквы 1-1  
 ② замена смещающего звука "е" в корне слова 1б.
2. "в" ставится, если слово заканчивается на твердый согласный  
 "в" ставится, если слово заканчивается на мягкий согласный 1б.

3. лев - ЛЬ ВЬ 1б  
 нес - ПЬ СЬ 1б  
 нес - НЬ СЬ 1б  
 старец - СТАРЬ ЦЬ 2б.  
 вести - ВЕСТИ 1б.  
 брести - БРЬСТИ 1б.  
 плести - ПЛЬСТИ 1б.

125

4. Место 0б.

№3

1.1. Лексический омоним - слово, написание которого <sup>и произнесение (транскрипция)</sup> полностью совпадает с данным словом, а лексическое значение отличается от значения данного слова.

2+ Пример: конный (кувшины) - конный (мушкетер)

0б Фонетический омоним - слово, написание которого полностью совпадает с данным словом, а произнесение (транскрипция) отличается несколькими звуками или ударением.

Пример: замо́к - замо́к

0 Графический омоним - слово, произнесение (транскрипция) которого совпадает с данным словом, а написание отличается.

Пример: су́щенный - суше́нный

2+ Грамматический омоним - слово, которое совпадает с данным словом в транскрипции <sup>и написании</sup>, но является другой частью речи.

Пример: военный (прилагательное) - военный (существительное)

## Бланк ответов

1.2. Я думаю, это фонетический омоним, т.к. морфа строится на основе транскрипции, а у фонетических омонимов транскрипции отличаются друг от друга.

2. (1) стаю 2б.  
(2) коудей 2б.

(10б.)

✓4 1. сумный и сумный

Добавая во втором слове стоит еще одна буква и.

1. сумный и сумный

1 сумный - отлагательное прилагательное

сумный - отлагательное прилагательное

В первом варианте слово означает "обещанный судбой", а во втором "тот, кто ушел (судим)"

2. "расширенный" - это антоним слова "сумный"

Девушка в анекдоте отвергает молодого человека, используя ~~это~~ антоним омонима слова, которое он использовал - 1б.

(14б.)

✓5 3. На этом месте могли бы стоять запятая (кликусы - вводная конструкция) и двоеточие (после чего автор говорит о том, ~~как~~ <sup>как</sup> она является) 2б. 2-1=1б.

4. Свет звезды 0б. Точка?

1. После краткого прилагательного, которое стоит как сказуемое, сравнительный оборот не выделяется запятыми.

Примеры: станет ярк как солнце  
буду спокоен как волк  
буду так как праба

0б.

2. Модно, т.к. после повторяющегося союза стоят антонимичные понятия 2б.

Примеры: иф<sup>и</sup> рыба иф<sup>и</sup> мясо —  
иф<sup>и</sup> дождь иф<sup>и</sup> солнце —  
иф<sup>и</sup> верс иф<sup>и</sup> иф<sup>и</sup> —  
и потный и худой 1б.  
и урмкий и тисый 1б.

(9б.)



# Бланк ответов



