

Титульный лист

Направление информатика история математика
 обществознание русский язык физика
 химия

Класс 8 9 10 11

Фамилия Н И К И Т И Н А

Имя А Л Е К С А Н Д Р А

Отчество С Е Р Г Е Е В Н А

Дата рождения 0 7 0 5 2 0 0 7

Город участия Е К А Т Е Р И Н Б У Р Г

Аудитория М Ч 1 5


Телефон 8 9 2 2 4 3 1 8 0 3 9

Дата 0 4 0 2 2 0 2 4

Подпись

Пример
заполнения

А Б В Г Д Е Ж З И Й К Л М Н О П Р С Т У Ф
Х Ц Ч Ш Щ Ъ Ы Ь Э Ю Я 1 2 3 4 5 6 7 8 9 0



Проверочный лист
Заполняется участниками

Направление

<input type="checkbox"/> информатика	<input type="checkbox"/> история	<input type="checkbox"/> математика
<input type="checkbox"/> обществознание	<input checked="" type="checkbox"/> русский язык	<input type="checkbox"/> физика
<input type="checkbox"/> химия		

Класс

<input type="checkbox"/> 8	<input type="checkbox"/> 9	<input checked="" type="checkbox"/> 10	<input type="checkbox"/> 11
----------------------------	----------------------------	--	-----------------------------

Город участия Е К А Т Е Р И Н Ь У Р Г

Заполняется организаторами

Количество доп. листов **Количество черновиков к проверке**


Время выхода с : до :

Протокол проверки
Заполняется жюри


Номер задания	1	2	3	4	5	6	7	8	9	10
Балл члена жюри №1	17	10	8	-	13	13				
Балл члена жюри №2	17	10	8	-	13	13				

Итоговый балл 61 -

Подпись члена жюри №1



Подпись члена жюри №2



Пример заполнения

А Б В Г Д Е Ж З И Й К Л М Н О П Р С Т У Ф
Х Ц Ч Ш Щ Ъ Ы Ь Э Ю Я 1 2 3 4 5 6 7 8 9 0

Бланк ответов

Задание №1)

а - а
 б - б
 в - в
 г - г
 д - д
 е - е
 ё - ё
 з - з

и - и
 ю - ю
 к - к
 л - л
 м - м
 н - н
 о - о
 п - п
 р - р

с - с

т - т

у - у

ф - ф

х - х

ц - ц

ч - ч

ш - ш

щ - щ

ъ - "

ы - ы

ь - ь

э - э

ю - ю

я - я

3

- 2) $\left. \begin{matrix} ye\ le \\ ye\ le\ \bar{e} \end{matrix} \right\}$ первый вариант написания используется после шипящих и раздельно с гласными, а также в начале слова. В остальных случаях используется второй вариант.
- 3) Побед¹, Bilimba¹chevskaya, Lenno¹pey¹skaya, Luzhniko¹v, Samo¹letnaya, Frezerov¹shchi¹kov, Shevel¹eva, Tel'man¹a, 22-go¹ Part¹s'ezda, Brat'cev

Выковы¹kh

178.

Задание №4)

1. $\left. \begin{matrix} \text{успешный} \\ \text{успешный} \end{matrix} \right\}$ - человек, который succeeds, послан судьбой. Существительное от слова ~~успех~~ ^{успех} ~~успех~~ ^{успех}. Объект, который был ~~успех~~ ^{успех}. Прилагательное.
2. Эти слова - омографы. Первый вариант написания использовала парень из анекдота, делая предположение о девушке, и назывался её ~~успех~~ ^{успех}. На слово ~~успех~~ ^{успех} похотел на ~~успех~~ ^{успех}, а антонимом к этому слову является "расширенный". Ответы так: девушка могла написать на наличие имени ~~успех~~ ^{успех} у парня или ~~успех~~ ^{успех} ему, используя антоним: ~~успех~~ ^{успех}-расширенный; ~~успех~~ ^{успех} (подходящий) - не подходящий.

138.

Задание №3)

- 1.1. омографы - слова с разным значением, но одинаковым звучанием
 омографы - слова с разным значением, но одинаковым написанием
 омографы - слова с разным значением, но с одинаковым звучанием и написанием
 лексически омонимы - слова с одинаковым значением

Бланк ответов

Задание 13 - продолжение
 омографы - суржский и суржеский 1

омографы - займа и займа 1

омографы - мух (овощ) и мух (жотинный)

лекс. омофоны - отец (кровный) и отец (в церкви, святой отец)

1.2. Вероятнее всего, на лексическом, так как это должны быть похожие
 звучанием и написанием слова с одинаковым значением

- 2) Первая пара слов - стало 2
 Вторая пара слов - калудей 2

85.

Задание 12)

2. "б" ставится на конце слова, когда оно оканчивалось на мягкий согласный.

Если же слово оканчивалось на твердый согласный, ставится "ь". 1

1. "б" мог обозначать мягкость конечного согласного, а также заме-
 нять мягкие Е / Ё. Пример: ~~юньць~~ юньць - юнець. Буква "е (ё)" заме-
 нилась на "б", если на неё падало ударение. Пример: дець - дѣць; 2-1=1
 себѣ - себѣ.

3. нбвчѣ - нѣв 2
 пьсьѣ - пѣс 2
 ньсьѣ - нѣс 1
 старецѣ - старец 1
 вестѣи - вестѣи 1
 брестѣи - брестѣи 1
 пѣстѣи - пѣстѣи 1

4. мѣзда - мѣзда 0

б на ставится на месте е (ё), следовательно, возможен вариант "мѣзда"
мѣзда - мѣме / мѣнець / мѣнець

105.

Бланк ответов

Задание 15)

2. В случае «ни бог, ни дьявол» пропустить запятую нельзя, так как такая конструкция (с запятой) несёт значение «никто/ничто»

- Ни рыба ни мясо 1
- ни то ни сё 1
- ни туда ни сюда 1
- и так и сям 1
- и взад и поперец 1

1. Запятая не ставится в сочетании «кротки как овечки», потому что это не сравнение людей и овец, а передача людям овечьей кротости

- стар как мир 1
- хитра как лиса 1
- сладкий как сахар 0

4. В первой строке «светлого злыма дьявол» обозначают молнии, грозу.

3. «Когда вернутся мы в Норланд, клянуся - я сам взбегу на плаху». На месте тире можно стоять запятой или двоеточие. Запятая стояла бы в качестве вводного слова, придающего эмоциональность, а двоеточие служило бы обобщающим словом \Rightarrow «я сам взбегу на плаху» было бы полемическим словом.

2

135.

